

BMX XTSCPS10 & BMX XTSCPS20

For AC input Power Supply Modules
BMX CPS 2000 - BMX CPS 3500

ONLY:

Mount 2 coding Keys in position 2 and 4

MANDATORY

NUR

für AC-Spannungsversorgungs-
Eingangsmodule

BMX CPS 2000 - BMX CPS 3500:

2 Codierstifte in die Positionen 2 und 4 einsetzen

OBLIGATORISCH

Pour les modules d'alimentation en entrée CA

BMX CPS 2000 - BMX CPS 3500

UNIQUEMENT :

Montage de 2 clés de codage en positions 2 et 4

OBLIGATOIRE

Para módulos de fuente de alimentación con
entrada de CA

BMX CPS 2000 - BMX CPS 3500

UNICAMENTE:

Monte dos llaves de codificación en las
posiciones 2 y 4

OBLIGATORIO

SOLO per moduli alimentatori con ingresso AC

BMX CPS 2000 - BMX CPS 3500

Inserire due chiavi codificate negli slot 2 e 4

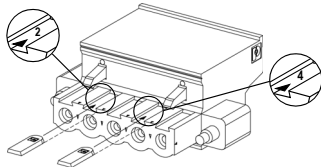
OBLIGATORIO

对于 AC 输入电源模块
BMX CPS 2000 - BMX CPS 3500

(仅限):

在位置 2 和 4 安装 2 个编码键

必需



For 24V - 48V DC input Power Supply Modules
BMX CPS 2010 - BMX CPS 3020

NO coding Keys

Für 24V - 48V DC-Spannungsversorgungs-
Eingangsmodule

BMX CPS 2010 - BMX CPS 3020

KEINE Codierstifte

Pour les modules d'alimentation 24V - 48V en
entrée CC

BMX CPS 2010 - BMX CPS 3020

PAS de clés de codage

Para módulos de fuente de alimentación 24V -
48V con entrada de CC

BMX CPS 2010 - BMX CPS 3020

SIN llaves de codificación

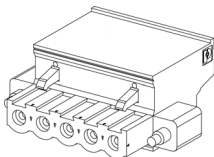
Per moduli alimentatori 24V - 48V con ingresso
DC

BMX CPS 2010 - BMX CPS 3020

NESSUNA chiave codificata

对于 24V - 48V DC 输入电源模块
BMX CPS 2010 - BMX CPS 3020

无编码键



For 125V DC input Power Supply Module
BMX CPS 3540 ONLY:

Mount 1 coding Key in position 2

MANDATORY

NUR

für 125V DC-Spannungsversorgungs-
Eingangsmodule

BMX CPS 3540:

1 Codierstifte in die Positionen 2 einsetzen

OBLIGATORISCH

Pour les modules d'alimentation 125V en
entrée CC

BMX CPS 3540 UNIQUEMENT :

Montage de 1 clé de codage en positions 2

OBLIGATOIRE

Para módulos de fuente de alimentación 125V
con entrada de CC

BMX CPS 3540 ÚNICAMENTE :

Monte 1 llaves de codificación en las
posiciones 2

OBLIGATORIO

SOLO per moduli alimentatori 125V con
ingresso DC

BMX CPS 3540 :

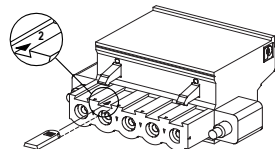
Inserire 1 chiavi codificate negli slot 2

OBLIGATORIO

对于 125V DC 输入电源模块
BMX CPS 3540 (仅限):

在位置 2 安装 1 个编码键

必需



November 2009

Schneider
Electric



Printed in

 **DANGER**

HAZARD OF ELECTRICAL SHOCK

Ensure that the guidance system has been correctly installed and utilized.
Failure to observe these instructions will result in death or serious injury.

 **GEFAHR**

GEFAHR DES ELEKTRISCHEN SCHLAGS

Vergewissern Sie sich, dass das Führungssystem ordnungsgemäß installiert und angewandt wurde.
Die Nichtbeachtung dieser Anweisung kann schwere Körperverletzung oder sogar Tod zur Folge haben!

 **DANGER**

RISQUE DE CHOC ÉLECTRIQUE

Vérifiez que le système de guidage a été correctement installé et utilisé.
Le non-respect de ces instructions risque de provoquer la mort ou des blessures graves.

 **PELIGRO**

RIESGO DE DESCARGA ELÉCTRICA

Asegúrese de que el sistema de guía se ha instalado y se utiliza correctamente.
Si no se cumplen estas instrucciones, se pueden causar lesiones graves o incluso la muerte.

 **PERICOLO**

RISCHIO DI FOLGORAZIONE

Assicurarsi che il sistema di guida sia stato correttamente installato e utilizzato.
Il mancato rispetto di queste istruzioni può provocare gravi infortuni o la morte.

 **危險**

存在电击危险

确保正确地安装和利用引导系统。
不按这些说明操作可能会导致死亡或严重的人身伤害。